


# Afi Fichas País | 2016



## Bulgaria



*Fecha última actualización: octubre 2016*



c/ Marqués de Villamejor, 5  
28006 Madrid  
Tlf.: 34-91-520 01 00  
Fax: 34-91-520 01 43  
E-mail: [saie@afi.es](mailto:saie@afi.es)  
[www.afi.es](http://www.afi.es)

## Índice

---

Datos Generales .....	3
<b>CARACTERIZACIÓN DEL MERCADO</b> .....	4
Presentación del mercado .....	4
Entorno de negocios .....	4
Situación política .....	6
Situación económica .....	7
<b>NEGOCIO PARA LAS EMPRESAS ESPAÑOLAS</b> .....	9
Relaciones bilaterales con España .....	9
Oportunidades de negocio para las empresas españolas .....	12
Ayudas e Incentivos .....	14
<b>ENTORNO OPERATIVO</b> .....	16
Régimen de comercio e inversiones .....	16
Sistema Fiscal .....	19
Sistema Financiero .....	20
Moneda y control de cambios .....	21
Cultura empresarial .....	22
<b>INFORMACIÓN ADICIONAL</b> .....	23
Calendario de ferias .....	23
Direcciones de interés .....	23
Direcciones útiles de Internet .....	24

## Datos Generales

<b>Variables geopolíticas</b>	Nombre oficial	República de Bulgaria
	Superficie	110.879 km <sup>2</sup>
	Población	7.144.653 (est. julio 2016)
	Capital	Sofía
	Otras ciudades	Plovdiv, Varna, Burgas, Ruse, Stara Zagora, Pleven, Sliven y Dobrich
	Situación geográfica	Cuadrante nororiental de la Península Balcánica (sudeste de Europa), limita al este con el Mar Negro, al oeste con Serbia y Macedonia, al sur con Grecia y Turquía; y, al norte, el río Danubio constituye su frontera natural con Rumanía
	Recursos naturales	Bauxita, cobre, plomo, zinc, carbón, madera, tierra cultivable
	Clima	Continental moderado, suavizado por el Mar Negro en la costa. Cuatro estaciones perfectamente diferenciadas
	Sistema político	Democracia Parlamentaria
	Divisiones Administrativas	28 provincias (Blagoevgrad, Burgas, Dobrich, Gabrovo, Khaskovo, Kurdzhali, Kyustendil, Lovech, Montana, Pazardzhik, Pernik, Pleven, Plovdiv, Razgrad, Ruse, Shumen, Silistra, Sliven, Smolyan, Sofiya, Sofiya-Grad, Stara Zagora, Turgovishte, Varna, Veliko Turnovo, Vidin, Vratsa y Yambol)
	Crecimiento demográfico	-0,6% (est. 2016)
	Población urbana	73,9% (2015)
	Esperanza de la vida	74,5 años
	Edad media	42,4 años
	Grupos étnicos	Búlgaros 76,9%, turcos 8%, gitanos 4,4%, otros 0,7%, inespecífico 10%
	Idioma	Búlgaro (oficial) 76.8%, turco 8.2%
	Prefijo telf.	+359
<b>Variables económicas</b>	PIB	48.953 millones USD (2015)
	Crecimiento del PIB	3,0% (2015)
	PIB per cápita	17.598 USD PPA (est. 2015)
	Balanza cuenta corriente	1,4% del PIB (2015)
	Deuda pública bruta	26,7% del PIB (2015)
	Déficit fiscal	-2,9% del PIB (2015)
	Moneda	Lev (BGN)

Fuente: CIA Factbook y Economist Intelligence Unit

## CARACTERIZACIÓN DEL MERCADO

### Presentación del mercado

Localizada en la **Península Balcánica**, a caballo entre Europa y Asia, Bulgaria cuenta con una población ligeramente por encima de los **7 millones de habitantes**, cuyo **PIB per cápita**, en paridad de poder adquisitivo, se estima en 17.598 dólares para 2015.

La capital, **Sofía**, y **Plovdiv** (segunda ciudad más poblada) constituyen los dos principales **centros económicos** del país. En la última y sus proximidades se localiza además uno de los recintos feriales más importantes del sureste europeo. Asimismo, la ciudad de **Ruse** alberga un gran **centro logístico**.

Bulgaria cuenta además con catorce **zonas industriales** en funcionamiento, en las que están implantadas empresas tanto nacionales como extranjeras, y otras veintiuna en las que ya han sido creadas la práctica totalidad de las infraestructuras y que están a la espera de que se establezcan empresas en las mismas (mientras veintisiete zonas adicionales todavía se encuentran en fase de desarrollo).

### Entorno de negocios

El entorno de negocios búlgaro es **aceptable** (calificación “A4”, concedida por Coface), aunque las empresas desarrollan su actividad en un ambiente político incierto y las prácticas ligadas a la corrupción endémica también afectan al desarrollo de negocios. Otros problemas que gravan a la economía búlgara son el crimen organizado, la falta de eficiencia en los sistemas judiciales, la insuficiente supervisión del sector bancario, la falta de mano de obra cualificada y una población relativamente pobre en el contexto europeo (el PIB per cápita equivale al 45% de la media de la UE).

La economía búlgara es considerada como “moderadamente libre”, situándose en la posición 60 entre un total de 178 (27 a nivel europeo), según el **Índice 2016 de Libertad Económica** elaborado por *Heritage Foundation*. Bulgaria está impulsando la liberalización de la actividad económica y adoptando medidas para restaurar la disciplina fiscal. La deuda pública y el déficit presupuestario siguen siendo uno de los más bajos de la región. Además, las políticas de mercado abierto están fomentando los flujos de comercio e inversión.

El mercado búlgaro ocupa el **puesto 38** en la clasificación mundial de países según la **facilidad para hacer negocios** (sobre un total de 189 economías), de acuerdo con el

indicador **Doing Business 2016**, del Banco Mundial. Se mantiene el mismo puesto que en el informe 2015, año en el que se produjo un gran avance (20 puestos respecto al informe de 2014). Las variables que han registrado una mayor mejora en el último informe son: la tramitación de permisos de construcción, las condiciones para el comercio transfronterizo, la obtención de electricidad y el cumplimiento de contratos.

<b>Doing Business*</b>	<b>Bulgaria</b>	<b>España</b>
<b>Facilidad para hacer negocios</b>	<b>38</b>	<b>33</b>
Apertura de un negocio	52	82
Tramitación de permisos de construcción	51	101
Obtención de electricidad	100	74
Registro de propiedad	63	49
Obtención de financiación	28	59
Protección de inversores	14	29
Pago de impuestos	88	60
Comercio transfronterizo	20	1
Cumplimiento de contratos	52	39
Cierre de una empresa	48	25

\*Ranking, considerando 189 economías.

Fuente: Doing Business 2016. Banco Mundial.

Los **aspectos más problemáticos a la hora de hacer negocios** en Bulgaria, de acuerdo con “The Global Competitiveness Report 2016-2017”, del *World Economic Forum*, serían, por este orden: la corrupción, la escasa cualificación de la población activa, deficiente ética de trabajo, insuficientes infraestructuras, impuestos y acceso a financiación. Si bien es cierto que Bulgaria ha avanzado cuatro posiciones respecto a la edición anterior (2015 – 2016) del informe, situándose en el puesto 50 de un total de 138 economías analizadas.

En comparación con otras economías de Europa del Este, Bulgaria presenta **menos restricciones a la adquisición de propiedades por parte de extranjeros** gracias, en gran medida, a la armonización de sus normas con la legislación de la Unión Europea.

**En 2015** recibió **1.774 millones de dólares de inversión extranjera directa** (lejos de las cifras registradas en 2007 con 12.389 millones), acumulando un stock de 42.106 millones (5.125 menos que en 2010), según datos del Informe de Inversión Mundial 2016, elaborado por la Conferencia de las Naciones Unidas sobre Comercio y Desarrollo (UNCTAD).

Para más información sugerimos acudir a las siguientes fuentes:

- Doing Business – Banco Mundial: [www.doingbusiness.org](http://www.doingbusiness.org)
- Invest Bulgaria Agency: [www.investbg.government.bg](http://www.investbg.government.bg)

## Situación política

En la República de Bulgaria está instaurada una **Democracia Parlamentaria**. El panorama político búlgaro está marcado por un precario equilibrio desde las elecciones anticipadas de octubre de 2014, tras las cuáles el partido de centro-derecha **Ciudadanos para el Desarrollo Europeo de Bulgaria (CEBD) y el Reformista Bloc (RB) gobiernan en minoría** con apoyos de los nacionalistas del Frente Patriótico y el partido de centro-izquierda Alternativa para el Renacimiento Búlgaro (ABR). Las dificultades del primer ministro y líder del CEDB, Boiko Borisov, aumentaron en mayo de 2016 cuando el ABR retiró su apoyo formal al Gobierno. Las próximas **elecciones presidenciales** están convocadas para el 2 de **noviembre de 2016**.

La **amalgama de fuerzas políticas, ideologías e intereses enfrentados dificulta la gobernabilidad del país**. La coalición de gobierno trata de superar estas diferencias, asumiendo un ideario "proeuropeo y reformista", centrándose en las **políticas pragmáticas** de la aceleración del crecimiento, la consolidación fiscal y la mejora del entorno empresarial. Desde mediados de 2015, el gobierno ha sacado adelante varias reformas legislativas en los sistemas de pensiones, salud y educación. En julio de 2016 el Parlamento aprobó un paquete de reformas judiciales, aumentando la autonomía de los tribunales y la descentralización de parte del Ministerio Fiscal. Esta reforma trata de responder a las demandas del electorado de una mayor transparencia y eficiencia de la administración pública.

En el ámbito exterior, **la UE sigue manteniendo a Bulgaria bajo estrecha vigilancia**, exigiendo la aplicación de las reformas judiciales adoptadas recientemente y mayores esfuerzos para combatir la corrupción y el crimen organizado. El primer ministro, Boiko Borisov, ha demandado en septiembre de 2016 una ayuda a la UE de 160 millones de euros por el esfuerzo de reforzar la frontera que evite la afluencia de migrantes desde Turquía. Las relaciones con Rusia se han tensado desde la anexión rusa de Crimea y la cancelación del gasoducto South Stream, que priva a Bulgaria de importantes derechos de tránsito.

Para más información sugerimos acudir a las siguientes fuentes:

- Presidencia de la República de Bulgaria: [www.president.bg](http://www.president.bg)
- Ministerio de Asuntos Exteriores – Promoción de Bulgaria: [www.mfa.bg](http://www.mfa.bg)

## Situación económica

La **recuperación de la economía búlgara**, tras la fuerte contracción en 2009, ha sido **lenta** (con un incremento promedio del PIB del 0,9% en el periodo 2010-2014). Ha tenido que esperar hasta el año 2015 para que el crecimiento del PIB alcance el umbral del 3%. Este repunte se ha apoyado en los buenos resultados de las exportaciones, el consumo privado, el gasto en proyectos de infraestructura financiados con los fondos europeos y los bajos precios de las importaciones energéticas. Las principales amenazas en la economía búlgara se derivan de la elevada tasa de paro que reduce la capacidad de consumo privado, los ingresos decrecientes por transferencia desde la UE, el debilitamiento de Grecia como mercado de exportación y las incógnitas en la eurozona tras el *Brexit* que pueden reducir la demanda de exportaciones. No obstante, la previsión de *Economist Intelligence Unit* (EIU) apunta a un afianzamiento de dicho crecimiento en los próximos años (promedio de 3,2% para el periodo 2017-2020), apoyado en la recuperación del empleo y el consumo privado y las exportaciones, aunque muy por debajo de las cifras anteriores a la crisis (cuando Bulgaria crecía en torno al 6%).

La caída de los precios internacionales del petróleo llevó a una situación de **deflación en 2014 - 2015**, se espera que el índice de precios al consumidor comience su senda positiva para finales de 2016. Considerando la previsión de EIU, la inflación superaría el umbral del 2% en 2017 y rozaría el 3% de promedio en el periodo 2018-2020. Esta **inflación al alza** se deriva tanto de la recuperación de los precios internacionales de energía y materias primas, como del incremento gradual de la demanda interna (tanto del consumo privado como del gasto público por la inyección financiera europea en los proyectos de infraestructuras). Sin embargo, se descarta alcanzar la presión inflacionista de los años pre-crisis, por la contención salarial y del crédito.

La coalición gobernante de centro-derecha CEDB-RB ha apostado por una política de **consolidación fiscal**, frente al relajamiento del anterior del gobierno. No obstante, el ajuste fiscal es prudente, ya que se quiere evitar la repetición de protestas masivas (como la sucedida contra los elevados precios de la energía que supuso la caída del anterior gobierno de Borisov a principios de 2013). El gobierno también busca mejorar la transparencia en el proceso de licitación pública (en febrero de 2016 procedió a una cancelación de contratos irregulares por valor de más de 1.000 millones de dólares). La coalición de gobierno también ha impulsado las privatizaciones (por ejemplo, en junio de 2016 ha sacado las licitaciones de los aeropuertos de Sofía y Plovdiv). Bulgaria se ha comprometido a la **adopción del euro**, pero el gobierno ha dejado claro que aplazará la entrada al mecanismo de cambio de la UE (MTC II) hasta que las secuelas de la crisis de la eurozona se hayan despejado. La mejora significativa en la cuenta corriente desde 2009 ha aumentado la confianza en la caja de conversión. Dado que la política monetaria se ve limitada por la conversión, el énfasis recae sobre la política fiscal. El objetivo es

**reducir el déficit presupuestario** que se disparó en 2013-14. En 2015, el déficit presupuestario se redujo en siete décimas, 2,9% del PIB, y la estimación de EIU señala nuevos avances para los próximos años (hasta el 1% del PIB en 2017). Este mayor control fiscal permitirá una contención de la deuda pública que se incrementó de manera abrupta entre 2013 y 2014, pero que todavía sigue siendo reducida en el contexto europeo (26,7% del PIB en 2015).

En 2015, el **superávit por cuenta corriente** equivale al 1,4% del PIB, la cifra más alta desde la recesión de 1997, en gran medida porque los bajos precios energéticos y la consolidación fiscal ha reducido el coste de las importaciones. Según la previsión de EIU, la cuenta corriente se mantendrá en terreno positivo en 2016-2017, y volverá a una situación de déficit a partir de 2018 (en torno al 0,6% de promedio en el periodo 2018-2020) en paralelo al alza de los precios del petróleo y por efecto de una economía más dinámica en la demanda de importaciones. La inversión extranjera directa se está recuperando después del colapso de la crisis financiera mundial, y se prevén entradas medias anuales equivalentes al 5,1% del PIB para el periodo 2016-2020, aunque lejos de las cifras pre-crisis (20% del PIB en el periodo 2005-2008).

### Principales indicadores macroeconómicos

	2012	2013	2014	2015	2016 (p)	2017 (p)
Crecimiento real del PIB (%)	0,2%	1,3%	1,5%	3,0%	2,8%	3,2%
Inflación anual (final periodo; %)	4,2%	-1,6%	-0,9%	-0,3%	0,8%	2,2%
Tasa de desempleo (promedio, %)	11,1%	11,3%	11,2%	10,1%	8,9%	8,3%
Balanza por c.c. (Mill. USD)	-406	711	484	676	883	391
Saldo presupuestario (%PIB)	-0,4%	-1,8%	-3,6%	-2,9%	-1,4%	-1,0%
Deuda Pública (%PIB)*	16,8%	17,1%	27,0%	26,7%	26,5%	25,7%

p: previsión

Fuente: Economist Intelligence Unit

### Rating Deuda Soberana - Largo plazo

Calificación - octubre 2016	Moody's	S&P
<b>Bulgaria</b>	Baa2 estable	BB+ estable
España	Baa2 estable	BBB+ estable

**Nota:** de menor a mayor riesgo:

**Moody's:** L.P.: Aaa, Aa (1,2,3), A (1,2,3), Baa (1,2,3), Ba (1,2,3), B (1,2,3), Caa, Ca. C.P.: P-1, P-2, P-3, Not Prime.

**S&P:** AAA, AA(+,-), A(+,-), BBB(+,-), BB(+,-), B(+,-), CCC(+,-), CC, C

Para más información sugerimos acudir a las siguientes fuentes:

- Ministerio de Economía, Energía y Turismo: [www.mi.government.bg/en](http://www.mi.government.bg/en)
- Ministerio de Finanzas: [www.minfin.bg](http://www.minfin.bg)

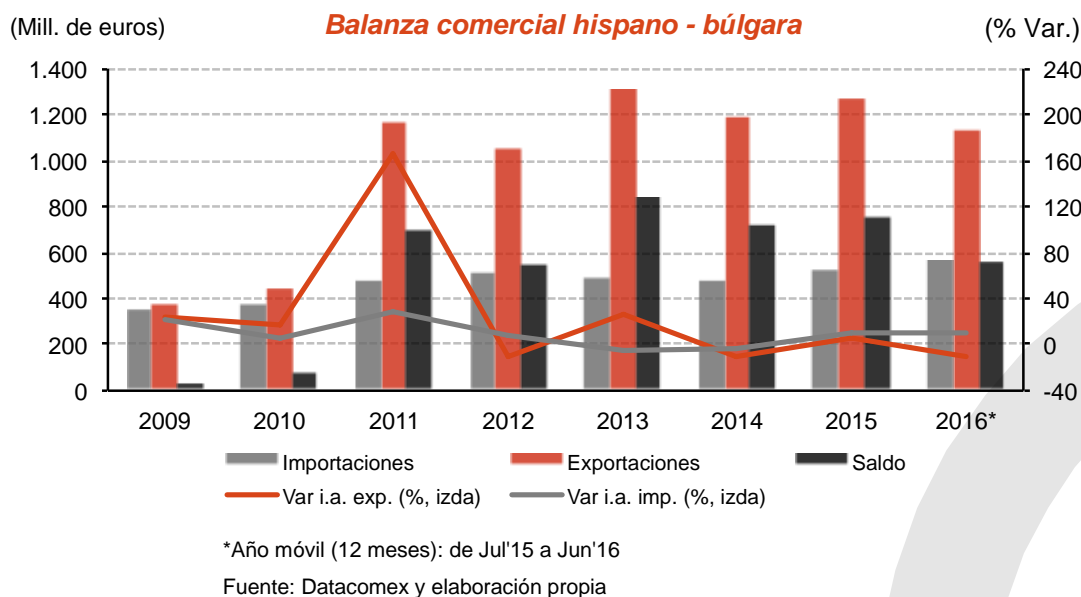


NEGOCIO PARA LAS EMPRESAS ESPAÑOLAS

Relaciones bilaterales con España

Los flujos comerciales entre España y Bulgaria se caracterizan por el gran dinamismo en los últimos años y desde 2008 la **balanza comercial hispano-búlgara** ha sido **superavitaria para España**, llegando a reflejar un saldo positivo de **742,6 millones de euros en 2015** (un 3,9% superior al contabilizado un año antes). No obstante, atendiendo a los datos de los últimos doce meses disponibles (de julio de 2015 a junio de 2016), este superávit comercial desciende hasta los 553 millones de euros.

Las **exportaciones españolas de mercancías al mercado búlgaro** alcanzaron **1.258,1 millones de euros en 2015**, más del doble que las **importaciones, 515,7 millones**. En los últimos doce meses considerados, mientras que las importaciones aumentan hasta 566 millones de euros, las exportaciones retroceden hasta 1.119 millones.



La principal partida objeto de **exportación** por parte de España fue la de **minerales, escorias y cenizas**, que concentra un 57,1% del total exportado en los últimos doce meses, aunque su sensible caída interanual (-18%) explica el retroceso de las exportaciones. **Vehículos automóviles** es la partida más dinámica del top-10 de exportaciones, con un incremento interanual del 59,3%, aunque su peso dentro de las exportaciones es todavía limitado (5,8%).

### Principales capítulos exportados por España a Bulgaria (2016\*)

	Productos	Miles euros	% Total	Var.% i.a.
1	26 minerales, escorias y cenizas	638.571,1	57,1%	-18,0%
2	02 carne y despojos comestibles	68.011,4	6,1%	9,1%
3	87 vehículos automóviles; tractor	64.692,4	5,8%	59,3%
4	84 máquinas y aparatos mecánicos	44.919,8	4,0%	15,9%
5	30 productos farmacéuticos	29.679,8	2,7%	-23,0%
6	39 materias plásticas; sus manufacturas	26.975,6	2,4%	7,2%
7	62 prendas de vestir, no de punto	19.138,9	1,7%	35,4%
8	85 aparatos y material eléctricos	18.260,6	1,6%	51,9%
9	32 tanino; materias colorantes	15.035,1	1,3%	18,4%
10	61 prendas de vestir, de punto	10.769,6	1,0%	23,2%
	Subtotal	936.054,2	83,6%	-9,3%
	<b>Total exportaciones</b>	<b>1.119.073,27</b>	<b>100,0%</b>	<b>-7,3%</b>

\*Año móvil (12 meses): de Jul'15 a Jun'16

Fuente: Datacomex y elaboración propia.

Por su parte, las **importaciones** de mercancías de origen búlgaro sobrepasan **cereales**, que suponen el 37,6% del valor importado entre julio de 2015 y junio de 2016. En segundo término, **aparatos y material eléctricos** (10,8%) y **prendas de vestir** (que de manera agregada, “de punto” y “no de punto”, suman un 11,8%). Casi todas las partidas del top-10 importador han crecido con fuerza en los últimos doce meses, particularmente en términos relativos minerales, escorias y cenizas, aunque en términos absolutos los cereales tuvo una contribución más relevante (54,5% del incremento interanual de las importaciones, seguida de minerales, escorias y cenizas, 20,6%).

### Principales capítulos importados por España a Bulgaria (2016\*)

	Productos	Miles euros	% Total	Var.% i.a.
1	10 cereales	212.781,2	37,6%	33,3%
2	85 aparatos y material eléctricos	61.054,8	10,8%	23,8%
3	61 prendas de vestir, de punto	34.727,5	6,1%	24,0%
4	62 prendas de vestir, no de punto	32.128,9	5,7%	31,5%
5	84 máquinas y aparatos mecánicos	26.479,4	4,7%	55,1%
6	26 minerales, escorias y cenizas	20.427,4	3,6%	5295,2%
7	12 semillas oleaginosas; plantas industriales	15.525,0	2,7%	-53,7%
8	40 caucho y sus manufacturas	14.943,3	2,6%	7,6%
9	94 muebles, sillas, lámparas	12.540,4	2,2%	-3,8%
10	28 productos químicos inorgánicos	11.581,3	2,0%	-9,2%
	Subtotal	442.189,1	78,1%	25,6%
	<b>Total importaciones</b>	<b>565.930,27</b>	<b>100,0%</b>	<b>20,8%</b>

\*Año móvil (12 meses): de Jul'15 a Jun'16

Fuente: Datacomex y elaboración propia.

En relación con los flujos de inversión bilaterales, conviene indicar que la **inversión directa de España en Bulgaria** (en términos brutos y excluyendo las operaciones en empresas de tenencia de valores) ha sido **nula en 2015 y el primer semestre de 2016**, y es necesario remontarse a 2014 (5,1 millones de euros). Esta situación contrasta con los intensos flujos de inversión española hacia Bulgaria en años precedentes (véase gráfico adjunto).

**La inversión directa de Bulgaria en España es modesta en 2015** (962 mil euros). Aunque **crece en el primer semestre de 2016** (1,8 millones de euros), concentrada casi en su totalidad en dos sectores: programación, consultoría y suministro de energía eléctrico (47,8% y 43,0%, respectivamente). Con todo, la IED búlgara es muy reducida en comparación con la IED española hacia ese país (7,3 millones de euros por 129 millones)

Para más información sugerimos acudir a las siguientes fuentes:

- *Ministerio de Economía, Industria y Competitividad:* [www.mineco.gob.es](http://www.mineco.gob.es)
- *National Statistical Institute:* [www.nsi.bg](http://www.nsi.bg)

## Oportunidades de negocio para las empresas españolas

A pesar del reducido tamaño del mercado y del PIB per cápita, de los problemas de corrupción, la ineficacia del sistema fiscal y la complejidad burocrática que dificultan la realización de negocios en el mercado búlgaro, éste cuenta con otras características que lo hacen atractivo para las empresas extranjeras. Entre estos aspectos más favorables se encuentran los siguientes: su **localización geográfica** (entre Europa y Oriente Próximo, en la Península de los Balcanes; es lugar de paso de varios Corredores Transeuropeos de Transporte), su condición de **Estado miembro de la Unión Europea**, la disponibilidad de **mano de obra cualificada y barata**, los **reducidos costes operativos y de terrenos** (precios competitivos del suelo en las zonas industriales (25 – 40 euros/m<sup>2</sup> aprox.)), la existencia de un **marco fiscal atractivo** (esquema de incentivos para la inversión extranjera que favorece la subcontratación de procesos industriales (ensamblaje, mecanización, electrónica, ...)), el ser un país **receptor de fondos de la Unión Europea**, y los **Acuerdos entre España y Bulgaria** que favorecen el establecimiento de empresas (Acuerdo para la Promoción y Protección Recíproca de Inversiones y Acuerdo para Evitar la Doble Imposición (en vigor desde 1998 y 1991, respectivamente)).

Entre los sectores que ofrecen mayores oportunidades de negocio se encuentran los destinatarios de **fondos europeos** y que, a través de **licitaciones**, ofrecen la posibilidad de que empresas extranjeras realicen proyectos ligados a **infraestructuras de transporte**, u **obras de saneamiento y tratamiento de aguas residuales**, entre otros. En este contexto, los sectores **agrícola** (modernización) y de la **construcción** (maquinaria, materiales) también presentan buenas perspectivas de crecimiento.

En el **sector agroalimentario**, y más concretamente, el segmento de productos bio y dietéticos, goza de un elevado potencial, debido a la existencia de demanda no satisfecha. Asimismo, conviene señalar la creciente apreciación de las marcas por parte del consumidor búlgaro, tanto en el ámbito de la restauración como en el de hábitat y moda.

Las oportunidades de inversión más atractivas se encuentran en sectores como el de **depuración del agua**, **gestión de residuos urbanos** y **rehabilitación de infraestructuras urbanas**. Estas últimas son especialmente relevantes en la capital, Sofía, cuya Administración local pretende llevar a cabo diversas obras de rehabilitación y modernización (Baños Públicos, tres estadios municipales, urbanización de áreas

adyacentes a las estaciones del metro, mejora de los paseos y aparcamientos para bicicletas, rehabilitación de la Estación Central de ferrocarriles y de edificios singulares y de uso público).

El **sector energético** también presenta buenas perspectivas. Por una parte, Bulgaria necesita modernizar su **red eléctrica** y, por otra, la Ley de Energías Renovables (de mayo de 2011) busca impulsar el uso de las energías verdes en edificios públicos, viviendas y transporte urbano. El Gobierno búlgaro desea promover sobre todo la **biomasa**.

El sector de la **minería no ferrosa** (extracción y refinado de cobre, oro, cinc y plomo), teniendo en cuenta los niveles de precios, es igualmente susceptible de generar oportunidades tanto para el comercio como para la inversión.

La **subcontratación industrial**, tanto en el ámbito de bienes de consumo (textil, calzado) como en el de bienes industriales (componentes electrónicos, partes de máquinas), también ofrece un elevado potencial, como así lo ha puesto de manifiesto el Banco Europeo para la Reconstrucción y el Desarrollo (BERD). En los últimos años ha sido uno de los sectores que más se ha desarrollado y con mayor capacidad de atracción de inversión.

## Sectores de oportunidad en Bulgaria

Comercio	Inversión y cooperación empresarial
<ul style="list-style-type: none"> <li>• Maquinaria y materiales para la construcción</li> <li>• Agrícola</li> <li>• Agroalimentario (productos bio y dietéticos)</li> <li>• Consultoría en eficiencia energética</li> <li>• Restauración</li> <li>• Hábitat</li> <li>• Moda</li> </ul>	<ul style="list-style-type: none"> <li>• Energía</li> <li>• Infraestructuras de transporte</li> <li>• Infraestructuras urbanas</li> <li>• Medio ambiente (gestión y tratamiento de aguas residuales, infraestructuras de saneamiento)</li> <li>• Minería no ferrosa</li> <li>• Subcontratación industrial</li> </ul>

Para más información sugerimos acudir a las siguientes fuentes:

- Oficina Económica y Comercial de España en Sofía: [www.oficinascomerciales.es](http://www.oficinascomerciales.es)
- InvestBulgaria Agency: [www.investbg.government.bg](http://www.investbg.government.bg)
- InvestNorthWest: [www.investnorthwest.info](http://www.investnorthwest.info)

## Ayudas e Incentivos

A la hora de internacionalizarse hacia el mercado búlgaro, es conveniente conocer los **organismos y programas de ayuda** a las empresas que desean operar en el mismo.

A continuación se indican las principales instituciones / organismos que ofrecen apoyo en España, Bulgaria y desde la Unión Europea:

<b>España</b>		
<b>Organismo</b>	<b>Iniciativas / Programas</b>	<b>Finalidad</b>
<b>Ministerio de Economía y Competitividad e ICEX España Exportación e Inversiones</b>	<ul style="list-style-type: none"> <li>- Fondo para la Internacionalización de la Empresa española (FIEM)</li> <li>- ICEX – NEXT</li> <li>- PYME INVIERTE</li> <li>- Otros programas y apoyos</li> </ul>	Apoyo institucional y comercial a empresas españolas con interés en exportar / invertir / establecer acuerdos de cooperación empresarial en Bulgaria.
<b>Cámaras de Comercio</b>	<i>Plan de expansión internacional para Pymes</i>	Iniciativas de apoyo promocional, de formación e información sobre comercio exterior.
<b>Compañía Española de Seguro de Crédito a la Exportación - CESCE</b>	<i>Pólizas de seguro para cobertura de riesgos comerciales, políticos y extraordinarios, ligados a la operativa internacional</i>	Aseguramiento de operaciones. Cobertura abierta sin restricciones para operaciones a corto plazo en Bulgaria, mientras que las de medio y largo plazo han de ser analizadas, individualmente, por CESCE.
<b>Instituto de Crédito Oficial - ICO</b>	<ul style="list-style-type: none"> <li>- Línea ICO Internacional</li> <li>- Línea ICO Exportadores</li> <li>- Garantías internacionales</li> <li>- Línea ICO Garantía SGR / SAECA</li> <li>- Contrato de Ajuste Recíproco de Intereses (CARI)</li> <li>- Otros</li> </ul>	Apoyo financiero a la internacionalización de las empresas españolas.
<b>Compañía Española de Financiación al Desarrollo (COFIDES)</b>	<ul style="list-style-type: none"> <li>- Línea Países Ampliación</li> <li>- FIEX</li> <li>- FONPYME</li> </ul>	Apoyo financiero en proyectos privados viables, con interés español, realizados en los países de la ampliación de la Unión Europea (entre los que se incluye Bulgaria), con independencia de su rubro de actividad.

Puede ampliar la información sobre apoyos recibidos en España a la internacionalización empresarial, a través de las Guías sobre Instituciones Nacionales y Autonómicas incluidas en nuestra web.

<b>Bulgaria</b>		
<i>Organismo</i>	<i>Iniciativas / Programas</i>	<i>Finalidad</i>
<b>Agencia Búlgara de Inversiones</b>	<i>Guía Legal y otra información de interés para inversores</i>	Suministro de información y asesoramiento a inversores extranjeros interesados en invertir en Bulgaria.

Existen seis zonas francas (as de Burgas, Ruse, Plovdiv, Vidin, Svilengrad y Dragoman), que gozan de beneficios fiscales y cuentan con diversos servicios comunes (de almacenaje, comercialización, empaquetado, control de inventarios, etc.)

<b>Multilateral (Unión Europea)</b>		
<i>Organismo</i>	<i>Iniciativas / Programas</i>	<i>Finalidad</i>
<b>Unión Europea</b>	<i>Fondos Estructurales y de Cohesión PAC</i>	Promover el desarrollo socio-económico de Bulgaria. En el período 2014-2020 Bulgaria recibirá 15.227 millones de euros, destinados, principalmente, a infraestructuras de transporte (autopistas y ferrocarriles), agua, recursos humanos y programas de inversión en ciencia, educación y buenas prácticas de gestión.
<b>Banco Europeo de Inversiones (BEI)</b>	<i>Apoyo financiero (préstamos, asistencia técnica, garantías)</i>	Los préstamos del BEI cubren los principales sectores económicos del país, desde infraestructuras, hasta fabricación y servicios.
<b>Banco Europeo para la Reconstrucción y el Desarrollo (BERD)</b>	<i>Apoyo financiero</i>	Los sectores prioritarios de las inversiones del BERD son: infraestructuras, desarrollo del sector privado, y sector financiero (bancario y no bancario)

Para más información sugerimos acudir a las siguientes fuentes:

- Invest Bulgaria Agency: [www.investbg.government.bg](http://www.investbg.government.bg)
- Guía legal \_ Bulgaria <http://www.investbg.government.bg/en/pages/legal-guide-200.html>
- Banco Europeo de Inversiones: [www.eib.org](http://www.eib.org)
- Banco Europeo para la Reconstrucción y el Desarrollo: [www.ebrd.com](http://www.ebrd.com)

**ENTORNO OPERATIVO****Régimen de comercio e inversiones****Régimen comercial**

Desde la incorporación de Bulgaria a la Unión Europea en 2007, existe una **libre circulación de mercancías y servicios** entre España y el mercado búlgaro. Las ventas de empresas españolas en el mercado búlgaro no están sujetas a aranceles. A su vez, entre países de la UE las barreras no arancelarias son muy reducidas.

La integración en el Mercado Único trajo consigo el desarme arancelario, pero a su vez, las normas de calidad aplicables a los productos y servicios exportados son más estrictas, como también lo son los requisitos en materia de seguridad y protección del consumidor.

En Bulgaria, el organismo con competencias en materia de normalización y estandarización es el **Instituto de Estandarización** (*Bulgarian Institute for Standardization* (BDS)).

Para exportar a Bulgaria desde España, con carácter general, son necesarios los siguientes **documentos**:

Documentos comerciales	
• Factura comercial	✓
• Factura proforma	
• <i>Packing list</i>	✓
Documentos de transporte	
• Documento de transporte (1)	✓
Certificados	
• Certificado de origen	
• Certificado de calidad	
• Certificado sanitario y fitosanitario (2)	
• Certificado de inspección	
• Certificado de libre venta	✓
Documentos aduaneros, fiscales y otros	
• DUA (Documento Único Administrativo) (3)	✓



- Cuaderno ATA



- Documento de Tránsito Comunitario Interno: T2F (3)

(1) No exigido en intercambios intracomunitarios, aunque sí acompaña a las mercancías.

(2) Para los animales vivos, productos de origen animal y algunos productos vegetales, se requieren documentos específicos

(3) En intercambios con las Islas Canarias.

Fuente: Cámaras de Comercio

Con la finalidad de responder a las obligaciones fiscales existentes, ligadas a los intercambios intracomunitarios, es necesaria la cumplimentación de:

- **Modelo 303.** Impuesto sobre el valor añadido. Autoliquidación.
- **Modelo 349.** Declaración recapitulativa de operaciones intracomunitarias.

Por otra parte, ante la inexistencia de la declaración aduanera (DUA) (salvo con las Islas Canarias) en el comercio entre Estados miembros, las empresas exportadoras han de atender a las exigencias de información ligadas al **INTRASTAT**, un sistema de información de las transacciones intracomunitarias. Así, aquellas empresas que realizaron operaciones intracomunitarias de mercancías (tanto introducciones como expediciones) por valor superior a un cierto umbral (el vigente en 2016 es de 400.000 euros), en el ejercicio precedente o durante el actual, han de presentar (en las oficinas INTRASTAT), mensualmente, un listado con todas las expediciones intracomunitarias realizadas.

Asimismo, han de facilitar información simplificada (**umbral estadístico**) (según el art.8, Reglamento (CE) N° 1982/2004 de la Comisión, de 18 de noviembre de 2004, por el que se aplica el Reglamento (ce) n° 638/2004, de 31 de marzo de 2004, sobre las estadísticas comunitarias de intercambios de bienes entre Estados miembros), la expediciones (desde la Península y Baleares) de mercancías a otros Estados de la UE-28 por valor superior a 6 millones de euros de facturación acumulada en el ejercicio precedente o en el corriente.

### Régimen aplicable a la inversión extranjera

En Bulgaria la inversión extranjera viene regulada por la **Ley de Promoción de Inversiones (LPI)**. En virtud de esta ley las inversiones extranjeras recibirán **igual trato** que las nacionales, se permite el acceso ilimitado de capital extranjero, y se otorga una aplicación preferente a los Tratados Internacionales frente a la legislación búlgara cuando aquellos establezcan condiciones más favorables a la entrada de inversión extranjera.

El Gobierno búlgaro establece **medidas preferenciales a las inversiones que cumplan los requisitos contemplados en el artículo 12 de la LPI**: (i) la inversión debe tener como objetivo crear, aumentar, diversificar o modernizar la producción existente de bienes y/o servicios; (ii) el capital extranjero debe ir dirigido al sector industrial (manufacturas y producción de energías renovables) y servicios (informática, I+D, educación, sanidad, y almacenamiento y actividades de apoyo al transporte); (iii) creación de puestos de trabajo; (iv) conclusión del proyecto en un periodo máximo de tres años; y (v) el 40% del coste de la inversión debe ser financiada por la propia empresa sin ayudas estatales.

Por otra parte, las licitaciones públicas vienen reguladas por la **Ley de Concesiones**, de mayo de 2006 (y sus posteriores reformas), que no contempla restricciones en cuanto a la nacionalidad del adjudicatario; y la **Ley de Contratación Pública**.

Bulgaria cuenta con **seis zonas francas**, las de Burgas, Ruse, Plovdiv, Vidin, Svilengrad y Dragoman, reguladas por el Decreto Nº. 2242 de 1987 y por la Ley de Aduanas de 1998 (cap. 19, art. 1666 – 179), modificada en noviembre de 2010.

La entidad encargada de impulsar e incentivar las inversiones en el país es la **Invest Bulgaria Agency**, dependiente del Ministerio de Economía, Energía y Turismo.

Conviene destacar, por último, que entre España y Bulgaria existe un **Acuerdo de Promoción y Protección Recíproca de Inversiones**, en vigor desde finales de 1998. Además, Bulgaria es miembro de la Agencia Multilateral de Garantía de Inversiones.

Para más información sugerimos acudir a las siguientes fuentes:

- Ministerio de Finanzas: [www.minfin.bg](http://www.minfin.bg)
- Invest Bulgaria Agency: [www.investbg.government.bg](http://www.investbg.government.bg)
- InvestNorthWest: [www.investnorthwest.info](http://www.investnorthwest.info)
- Zonas industriales: [www.industrialzones.bg](http://www.industrialzones.bg)

## Sistema Fiscal

El **año fiscal** coincide con el año natural.

La autoridad tributaria en Bulgaria es la **Agencia Nacional de Impuestos**.

La renta de las empresas está sujeta a un gravamen del **10% (impuesto de sociedades)**. Mismo tipo al que están gravadas las ganancias de capital.

En la siguiente tabla se recogen los principales impuestos a los que están sometidas las empresas (sin considerar la aplicación de un convenio para evitar la doble imposición):

<i>Principales impuestos</i>	
Tipo de Impuesto	Tasa Impositiva
Impuesto sobre la renta de sociedades	10%
Impuesto sobre bienes inmuebles	0,01% - 0,45%*
Impuesto sobre el valor añadido (general)	20%, 9% ó 0%**
Contribuciones a Seg. Social (máx. 2.600 BGN mensuales)	17,8% - 18,5%
Retención por dividendos pagados a residentes de la UE	0%
Retención por intereses pagados a no residentes	10%***
Royalties pagados a no residentes de la UE	10%***

\* Tipo efectivo fijado anualmente por las Administraciones locales. En el caso de propiedad no residencial, se aplica sobre el mayor entre el valor bruto contable y el valor impositivo

\*\* Tipo general: 20%. Los servicios de alojamiento hotelero están sujetos al 9% y las exportaciones están exentas.

\*\*\*Bulgaria grava un impuesto anticipado sobre el importe total del pago, pero las entidades residentes en la UE puede solicitar la devolución de una parte del impuesto retenido pagado sobre los ingresos brutos para el año calendario.

Fuente: Deloitte

Con todo, las empresas españolas se beneficiarán, en materia tributaria, de la existencia de un **Convenio para evitar la doble imposición y prevenir la evasión fiscal en materia de impuestos sobre la renta y sobre el patrimonio, firmado entre España y Bulgaria** (en vigor desde 1991).

Para más información sugerimos acudir a las siguientes fuentes:

- Agencia Tributaria: [www.aeat.es](http://www.aeat.es)
- Agencia Nacional de Impuestos: [www.nap.bg](http://www.nap.bg)

## Sistema Financiero

El sector bancario posee un marco normativo efectivo, cuyos pilares fundamentales descansan en la **Bulgarian National Bank Act** y la **Credit Institutions Act** (de 2007). Las reformas institucionales y legales acometidas hace una década (cuando se había producido una oleada de quiebras bancarias), contribuyeron al desarrollo del sistema financiero búlgaro y a la entrada de entidades extranjeras (más pronunciada después de la adhesión de Bulgaria a la Unión Europea). El sistema financiero está integrado por 22 bancos comerciales, de los cuales en torno al 80% son de capital extranjero. Sin embargo, la actual **oferta de servicios financieros** disponibles en Bulgaria todavía se caracteriza como **básica**. La revisión del Banco Nacional de Bulgaria (BNB), publicada en agosto de 2016, corrobora la estabilidad del sistema bancario, con un ratio de adecuación de capital Tier 1 del 18,9%, y sin ningún banco que requiera el apoyo del Estado. Sin embargo, el BNB es el tercer mayor prestamista de Bulgaria y el primer banco de inversión. La recuperación de los préstamos bancarios se mantendrá débil, dada la necesidad de ajustes de balance y la elevada proporción de la cartera vencida.

<b>Indicadores sobre el Sistema Financiero</b>		
<b>Desarrollo del sistema financiero (Rk entre 138 economías)</b>	<b>Bulgaria</b>	<b>España</b>
Disponibilidad de servicios financieros	57	83
Asequibilidad de los servicios financieros	67	58
Facilidad para obtener financiación a través de mercado de valores local	75	67
Facilidad de acceso a préstamos bancarios para empresas (sin necesidad de aportar garantías)	61	88
Disponibilidad de capital riesgo	47	41
Solidez de las entidades bancarias nacionales	107	73
Marco regulador poco restrictivo para flujos internacionales de capitales	100	63
Índice de protección legal de prestamistas y prestatarios (0=baja; 10=alta)	9	5
<b>Acceso a financiación</b>	<b>Bulgaria</b>	<b>España</b>
Cuentas en instituciones financieras formales (% +15 años)	63,0	97,6
Ahorros en instituciones financieras formales (% +15 años)	14,3	48,1
Préstamos de instituciones financieras formales (% +15 años)	13,3	18,0
Pagos electrónicos Internet (% +15 años)	16,1	57,4
<b>Otros indicadores</b>	<b>Bulgaria</b>	<b>España</b>
Crédito al sector privado (% PIB)	56,8	118,9
Ratio de patrimonio sobre activo total bancario (%)	11,6	7,4
Préstamos bancarios dudosos sobre el total (%)	16,7	6,3
Índice de amplitud de información crediticia disponible (0=baja; 8=alta)	5	7
<b>Presencia de entidades financieras españolas</b>	<b>NO</b>	

Datos de 2016 o último año disponible. Fuentes: World Economic Forum y Banco Mundial

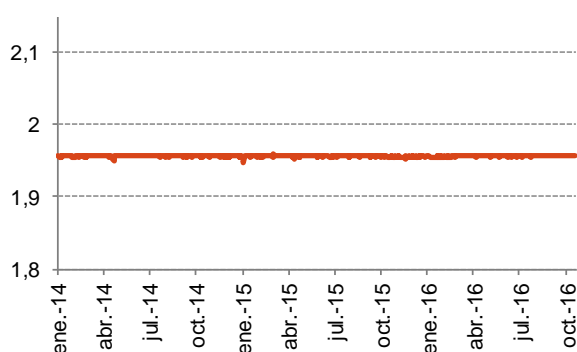
## Moneda y control de cambios

La divisa búlgara es el **lev (BGN)**, cuya emisión está limitada a los volúmenes de reservas exteriores disponibles, ya que Bulgaria mantiene un **régimen** cambiario denominado “**currency board**”, por el que mantiene un tipo de cambio fijo frente al euro: **1,9561 BGN/EUR**.

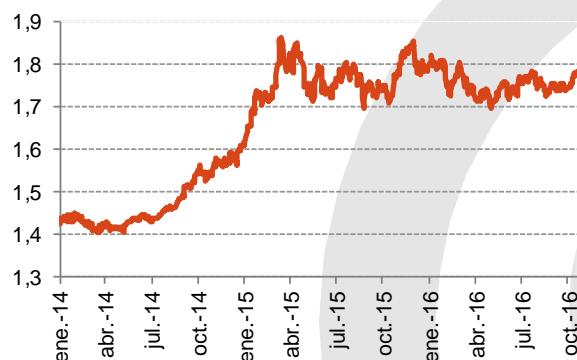
El lev **se depreció con fuerza en 2015 frente al dólar**. El promedio de cambio de ese año fue de 1,76 BGN/USD, lo cual equivale a una depreciación del 19,6% respecto al promedio de un año antes. La depreciación del lev se ha contenido en 2016, e incluso en el promedio de cambio hasta el 20 de octubre registra una leve apreciación interanual del 0,6% con el dólar. A fecha del 20 de octubre el cambio es 1,78 BGN/USD, es decir, una pequeña apreciación respecto al 1 de enero del 0,9%.

La **Ley de Control de Cambios**, en vigor desde el año 2000, permite la **libre entrada y salida de capitales y repatriación de beneficios**. Es necesaria, no obstante, la presentación previa de un **certificado que acredite el correspondiente pago de impuestos**, para que los inversores extranjeros puedan repatriar libremente los fondos derivados de su inversión, de una expropiación (con indemnización), de la liquidación de la inversión, de la enajenación de bienes o del acometimiento de un acto de ejecución. Cualquier persona, nacional o extranjera, puede introducir en el país una cantidad ilimitada de levas u otra divisa en efectivo, aunque si supera las 5.000 levas es necesaria la declaración aduanera.

Cotización del Lev frente al Euro



Cotización del Lev frente al Dólar



Fuente: Datastream

Para más información sugerimos acudir a las siguientes fuentes:

- Banco Central de Bulgaria: [www.bnb.bg/](http://www.bnb.bg/)
- Ministerio de Finanzas: [www.minfin.bg](http://www.minfin.bg)

## Cultura empresarial

Cuando una empresa pretende operar en Bulgaria es conveniente que conozca la forma de hacer negocios en este mercado. En general, será necesario además que realice **varias visitas al país**:

- El idioma oficial es el búlgaro y es importante tener en cuenta que los **gestos realizados con la cabeza para asentir y negar son contrarios a los empleados en Occidente** (por ello es preferible atender a las palabras: “da”: sí / “ne”: no).
- La **forma habitual de saludo** es el **apretón de manos** (cuando la otra parte es una mujer debe esperarse a que sea ella la que extienda la mano).
- El **trato personal es de suma importancia**, por lo que resulta conviene establecer una relación de confianza con la contraparte búlgara. En un primer contacto, es habitual que se muestre evasiva y suministre escasa información.
- Los búlgaros se caracterizan por su **desconfianza y suspicacia**, manteniéndose a la espera de una oferta, lo que exigirá tomar la iniciativa en las negociaciones.

A continuación se muestra el posicionamiento relativo de Bulgaria, entre 138 economías, en algunos indicadores que caracterizan el comportamiento empresarial en el país:

<i>Indicadores de comportamiento empresarial</i>		
Categorías (ranking entre 138 economías)	Bulgaria	España
Sofisticación de los negocios	79	29
Cantidad de suministradores locales	78	17
Calidad de suministradores locales	46	28
Existencia de <i>clusters</i> desarrollados	78	33
Ventaja competitiva más basada en diferenciación que en costes o recursos naturales	87	33
Amplitud de la presencia de empresas exportadoras locales en las cadenas de valor	62	25
Control por las empresas locales de la distribución internacional	76	27
Sofisticación de procesos de producción	68	31
Uso de herramientas y técnicas de marketing sofisticadas	112	48
Voluntad para delegar autoridad	119	94
<b>Innovación</b>	<b>65</b>	<b>38</b>
Capacidad de innovación	59	51
Calidad de las instituciones de investigación científica	64	38
Gasto de las empresas en I+D	50	54
Colaboración universidad - empresa en I+D	74	57
Adquisición de tecnología avanzada. productos	64	69
Disponibilidad de científicos e ingenieros	71	34
Solicitudes de patentes (PCT)	45	26

Fuente: The Global Competitiveness Report 2016–2017, World Economic Forum

## INFORMACIÓN ADICIONAL

## Calendario de ferias

Las ferias y exposiciones constituyen una ocasión única para conocer y seguir las tendencias de un mercado. A continuación se indican algunas de las ferias más importantes en Bulgaria:

<i>Ferías destacadas</i>				
Nombre	Fecha	Period.	Sector	Lugar
<i>TECHNOMEBEL</i>	abr 2017	anual	Mueble	Sofía
<i>VINARIA</i>	feb 2017	anual	Vino	Plovdiv
<i>EE &amp; RE EXHIBITION</i>	mar 2017	anual	Energías renovables	Sofía
<i>WATER SOFIA</i>	abr 2017	anual	Agua	Sofía
<i>CHEMICAL INDUSTRY</i>	sep 2017	anual	Industria química	Plovdiv
<i>MOTOR SHOW SOFIA</i>	oct 2017	anual	Automoción	Sofía

## Direcciones de interés

## En España

- **ICEX, España Exportación e Inversiones**  
 Paseo de la Castellana, 278  
 Madrid 28046  
 Telf: 91 349 6100  
 Telf: 90 0349 000  
 Web: [www.icex.es](http://www.icex.es)  
 E-mail: [informacion@icex.es](mailto:informacion@icex.es)
- **Embajada de Bulgaria en Madrid**  
 Travesía de Santa María Magdalena 15,  
 28016 Madrid  
 Telf: 913 455 761  
 Fax: 913 591 201  
 E-mail: [Embassy.Madrid@mfa.bg](mailto:Embassy.Madrid@mfa.bg)  
 Web: [www.mfa.bg](http://www.mfa.bg)
- **Dirección General de Política Comercial e Inversiones Exteriores**  
 Paseo de la Castellana, 162  
 28046 Madrid  
 Tel: 91 583 74 00  
 Fax: 91 583 73 37  
 Web: [www.comercio.gob.es](http://www.comercio.gob.es)
- **Cámara Hispano – Búlgara de Comercio, Industria y Turismo**  
 C/ Evaristo San Miguel, 20 bajo-centro  
 28008 Madrid  
 Telf.: 91 541 6880  
 Fax: 91 541 7401  
 E-mail: [info@camarahispanobulgara.org](mailto:info@camarahispanobulgara.org)  
 Web: [www.camarahispanobulgara.org/es](http://www.camarahispanobulgara.org/es)

**En Bulgaria**

- **Embajada de España en Bulgaria**  
C/ Sheinovo, 27  
1504 Sofía.  
PO Box 381  
Tel.: +359 2 943 30 32 / 943 36 20  
Fax: +359 2 946 12 01 / 946 34 68  
E-mail: [emb.sofia@maec.es](mailto:emb.sofia@maec.es)
- **Oficina Comercial de España en Sofía**  
Dragan Tsankov, 36, World Trade Center  
Inerpred 2º, ofc 204  
1057 Sofía  
Telf: +359 2 807 96 62  
Fax: +359 2 971 20 63  
E-mail: [sofia@comercio.mineco.es](mailto:sofia@comercio.mineco.es)  
Web: [www.oficinascomerciales.es](http://www.oficinascomerciales.es)
- **Agencia InvestBulgaria**  
Aksakov, 31  
1000 Sofía  
Tel.: +359 2 985 55 00  
Fax: +359 2 980 13 20  
E-mail: [iba@investbg.government.bg](mailto:iba@investbg.government.bg)  
Web: [www.investbg.government.bg](http://www.investbg.government.bg)
- **Cámara de Comercio e Industria de Bulgaria**  
Iskar, 9  
1058 Sofía  
Tel.: +359 2 811 74 00  
Fax: +359 2 987 32 09  
E-mail: [bcci@bcci.bg](mailto:bcci@bcci.bg)  
Web: [www.bcci.bg](http://www.bcci.bg)
- **Asociación Industrial Búlgara**  
Alabin, 16 - 20  
1000 Sofía  
Tel.: +359 2 932 09 11  
Fax: +359 2 987 26 04  
E-mail: [office@bia-bg.com](mailto:office@bia-bg.com)  
Web: [www.bia-bg.com](http://www.bia-bg.com)

**Direcciones útiles de Internet**

- InvestBulgaria Agency: [www.investbg.government.bg](http://www.investbg.government.bg)
- InvestNorthWest: [www.investnorthwest.info](http://www.investnorthwest.info)
- Agencia de Privatización: [www.priv.government.bg](http://www.priv.government.bg)
- Ministerio de Economía y Energía: [www.mee.government.bg](http://www.mee.government.bg)
- Ministerio de Finanzas: [www.minfin.bg](http://www.minfin.bg)
- Cámara de Comercio e Industria de Bulgaria: [www.bcci.bg](http://www.bcci.bg)
- Registro Nacional de Concesiones: [www.nkr.government.bg](http://www.nkr.government.bg)
- Agencia Nacional de Impuestos de Bulgaria: [www.nap.bg](http://www.nap.bg)
- Instituto de Estandarización: <http://www.bds-bg.org/en>
- Asociación Industrial Búlgara: [www.bia-bg.com](http://www.bia-bg.com)
- Zonas Industriales de Bulgaria: [www.industrialzones.bg](http://www.industrialzones.bg)
- Ministerio de Asuntos Exteriores – Promoción de Bulgaria: [www.mfa.bg](http://www.mfa.bg)
- Oficina Económica y Comercial de España en Sofía : [www.oficinascomerciales.es](http://www.oficinascomerciales.es)
- Cámara de Comercio de España: [www.camara.es](http://www.camara.es)